

IV. HASIL DAN PEMBAHASAN

4.1 Hasil Penelitian

4.1.1 Geografi

Luas Kecamatan Johan Pahlawan Kabupaten Aceh Barat adalah 44,91 Km², sebelah Utara Kecamatan Johan Pahlawan berbatasan dengan Kecamatan Kawai XVI, sebelah Selatan berbatasan dengan Samudra Indonesia, kemudian sebelah Timur Kecamatan Johan Pahlawan berbatasan dengan Kecamatan Meureubo, sedangkan sebelah Barat berbatasan dengan Kecamatan Samatiga.

Kecamatan Johan Pahlawan terbagi 86 dusun dan 21 desa. Nama-nama desa tersebut adalah Desa Suak Indrapuri, Pasar Aceh, Padang Seurahet, Panggong, Kampung Belakang, Ujong Kalak, Ujong Baroh, Kampung Pasir, Rundeng, Kuta Padang, Drien Rampak, Kampung Darat, Gampa, Seuneubok, Suak Ribee, Suak Raya, Suak Nie, Lapang, Leuhan, Blang Beurandang, dan Suak Sigadeng.

4.1.2 Jumlah Harga cuciUsaha Laundrydi Kecamatan Johan Pahlawan Kabupaten Aceh Barat

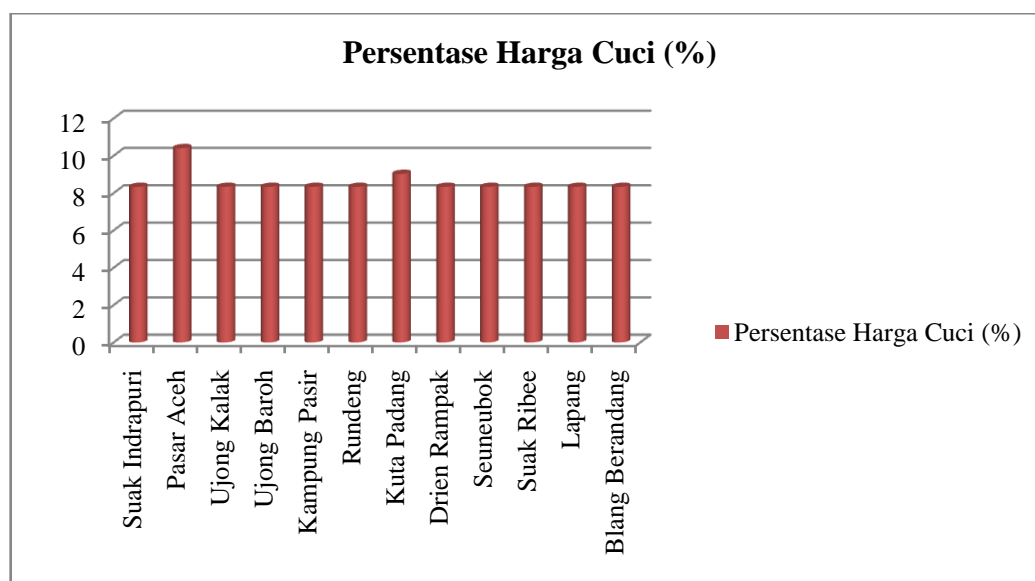
Salah satu keputusan yang sulit dihadapi suatu perusahaan adalah menetapkan harga. Meskipun cara penetapan harga yang dipakai sama bagi setiap perusahaan yaitu didasarkan pada biaya, persaingan, permintaan, dan laba. Tetapi kombinasi optimal dari faktor-faktor tersebut berbeda sesuai dengan sifat produk, pasarnya, dan tujuan perusahaan. Jumlah harga cuci laundry di Kecamatan Johan Pahlawan Kabupaten Aceh Barat dapat dilihat pada tabel berikut ini.

Tabel 2
Jumlah harga cucilaundry di Kecamatan Johan Pahlawan Kabupaten Aceh Barat

No	Nama Desa	HargaCuci (Rp)	PersentaseHargaCuci (%)
1	Suak Indrapuri	6.000	8.334
2	Pasar Aceh	6.000 – 7.500	8.334 - 10.41
3	Ujong Kalak	6.000	8.334
4	Ujong Baroh	6.000	8.334
5	Kampung Pasir	6.000	8.334
6	Rundeng	6.000	8.334
7	Kuta Padang	6.000 – 6.500	8.334 - 9.027
8	Drien Rampak	6.000	8.334
9	Seuneubok	6.000	8.334
10	Suak Ribee	6.000	8.334
11	Lapang	6.000	8.334
12	Blang Berandang	6.000	8.334
Jumlah		72.000	83.34

Sumber : Data Primer (22 Desember 2015)

Grafik 1



Berdasarkan grafik di atas, dapat dijelaskan bahwa di desa Suak Indrapuri Kecamatan Johan Pahlawan Kabupaten Aceh Barat jumlah harga cuci yang ditetapkan pada usaha laundry sekitar 8.334persen. Desa Pasar Aceh Kecamatan Johan Pahlawan Kabupaten Aceh Barat jumlah harga cuci yang ditetapkan pada usaha laundry sekitar 8.334 - 10.41persen. Desa Ujung Kalak Kecamatan Johan

Pahlawan Kabupaten Aceh Barat jumlah harga cuci yang ditetapkan pada usaha laundry sekitar 8.334persen. Desa Ujung Baroh Kecamatan Johan Pahlawan Kabupaten Aceh Barat jumlah harga cuci yang ditetapkan pada usaha laundry sekitar 8.334persen. Kemudian di desa Kampung Pasir Kecamatan Johan Pahlawan Kabupaten Aceh Barat jumlah harga cuci yang ditetapkan pada usaha laundry sekitar 8.334persen. Desa Rundeng Kecamatan Johan Pahlawan Kabupaten Aceh Barat jumlah harga cuci yang ditetapkan pada usaha laundry sekitar 8.334persen.

Selanjutnyadi desa Kuta Padang Kecamatan Johan Pahlawan Kabupaten Aceh Barat jumlah harga cuci yang ditetapkan pada usaha laundry sekitar 8.334 - 9.027persen. Desa Drien Rampak Kecamatan Johan Pahlawan Kabupaten Aceh Barat jumlah harga cuci yang ditetapkan pada usaha laundry sekitar 8.334persen. Desa Seuneubok Kecamatan Johan Pahlawan Kabupaten Aceh Barat jumlah harga cuci yang ditetapkan pada usaha laundry sekitar 8.334persen.Sedangkan di desa Suak Ribee Kecamatan Johan Pahlawan Kabupaten Aceh Barat jumlah harga cuci yang ditetapkan pada usaha laundry sekitar 8.334persen. Desa Lapang Kecamatan Johan Pahlawan Kabupaten Aceh Barat jumlah harga cuci yang ditetapkan pada usaha laundry sekitar 8.334persen. Desa Blang Berandang Kecamatan Johan Pahlawan Kabupaten Aceh Barat jumlah harga cuci yang ditetapkan pada usaha laundry sekitar 8.334persen.

4.1.3 Jumlah Quantitas Produksi Usaha Laundry di Kecamatan Johan Pahlawan Kabupaten Aceh Barat

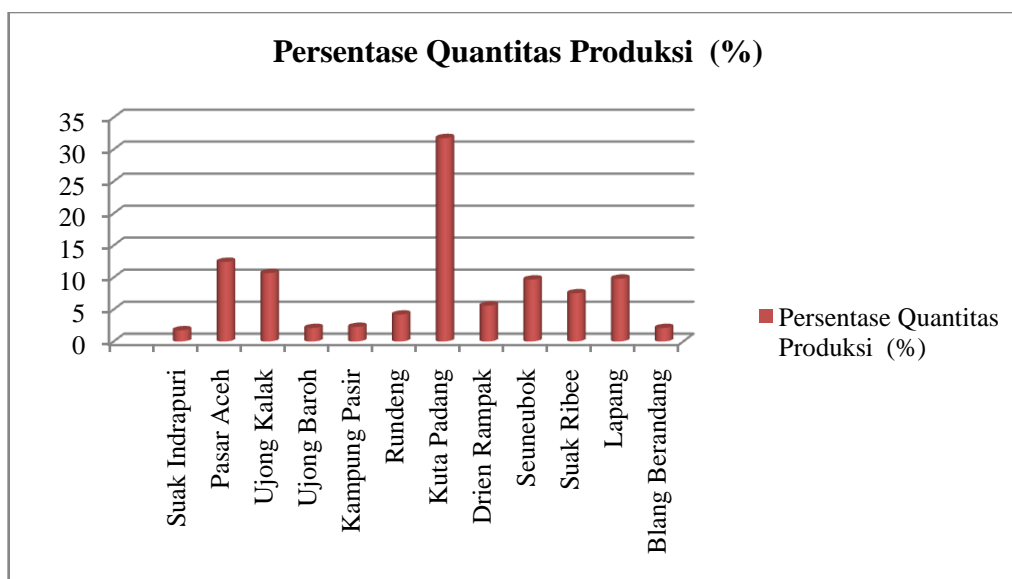
Jumlah Quantitas Produksi Usaha Laundry di Kecamatan Johan Pahlawan Kabupaten Aceh Barat dapat dilihat pada tabel berikut ini.

Tabel 3
Jumlah Quantitas Produksi Usaha Laundry di Kecamatan Johan Pahlawan
Kabupaten Aceh Barat

No	Nama Desa	Quantitas Produksi (Kg)	Persentase Quantitas Produksi (%)
1	Suak Indrapuri	500	1.752
2	Pasar Aceh	3.550	12.44
3	Ujong Kalak	3.050	10.69
4	Ujong Baroh	600	2.103
5	Kampung Pasir	650	2.278
6	Rundeng	1.200	4.206
7	Kuta Padang	9.069	31.78
8	Drien Rampak	1.600	5.608
9	Seuneubok	2.761	9.677
10	Suak Ribee	2.150	7.535
11	Lapang	2.800	9.814
12	Blang Berandang	600	2.103
Jumlah		28.530	99.98

Sumber: Data Primer (22 Desember 2015)

Grafik 2



Berdasarkan grafik di atas, dapat dijelaskan bahwa didesa Suak Indrapuri Kecamatan Johan Pahlawan Kabupaten Aceh Barat jumlah quantitas produksi laundry adalah 1.752 persen. Desa Pasar Aceh Kecamatan Johan Pahlawan Kabupaten Aceh Barat jumlah quantitas produksi laundry adalah 12.44 persen.

Desa Ujong Kalak Kecamatan Johan Pahlawan Kabupaten Aceh Barat jumlah
kuantitas produksi laundry adalah 10.69 persen. Kemudian di desa Ujong Baroh
Kecamatan Johan Pahlawan Kabupaten Aceh Barat jumlah kuantitas produksi
laundry adalah 2.103 persen. Desa Kampung Pasir Kecamatan Johan Pahlawan
Kabupaten Aceh Barat jumlah kuantitas produksi laundry adalah 2.278 persen.
Desa Rundeng Kecamatan Johan Pahlawan Kabupaten Aceh Barat jumlah
kuantitas produksi laundry adalah 4.206 persen.

Sedangkan di desa Kuta Padang Kecamatan Johan Pahlawan Kabupaten
Aceh Barat jumlah kuantitas produksi laundry adalah 31.78 persen. Desa Drien
Rampak Kecamatan Johan Pahlawan Kabupaten Aceh Barat jumlah kuantitas
produksi laundry adalah 5.608 persen. Desa Seuneubok Kecamatan Johan
Pahlawan Kabupaten Aceh Barat jumlah kuantitas produksi laundry adalah 9.677
persen. Selanjutnya di desa Suak Ribee Kecamatan Johan Pahlawan Kabupaten
Aceh Barat jumlah kuantitas produksi laundry adalah 7.535 persen. Desa Lapang
Kecamatan Johan Pahlawan Kabupaten Aceh Barat jumlah kuantitas produksi
laundry adalah 9.814 persen. Desa Blang Berandang Kecamatan Johan Pahlawan
Kabupaten Aceh Barat jumlah kuantitas produksi laundry adalah 2.103 persen.

4.1.4 Jumlah Pendapatan Usaha Laundry di Kecamatan Johan Pahlawan Kabupaten Aceh Barat

Pendapatan adalah jumlah uang yang diterima oleh perusahaan dari
aktivitasnya, kebanyakan dari penjualan produk dan/atau jasa kepada pelanggan.
Bagi investor, pendapatan kurang penting dibanding keuntungan, yang merupakan
jumlah uang yang diterima setelah dikurangi pengeluaran. Jumlah Pendapatan

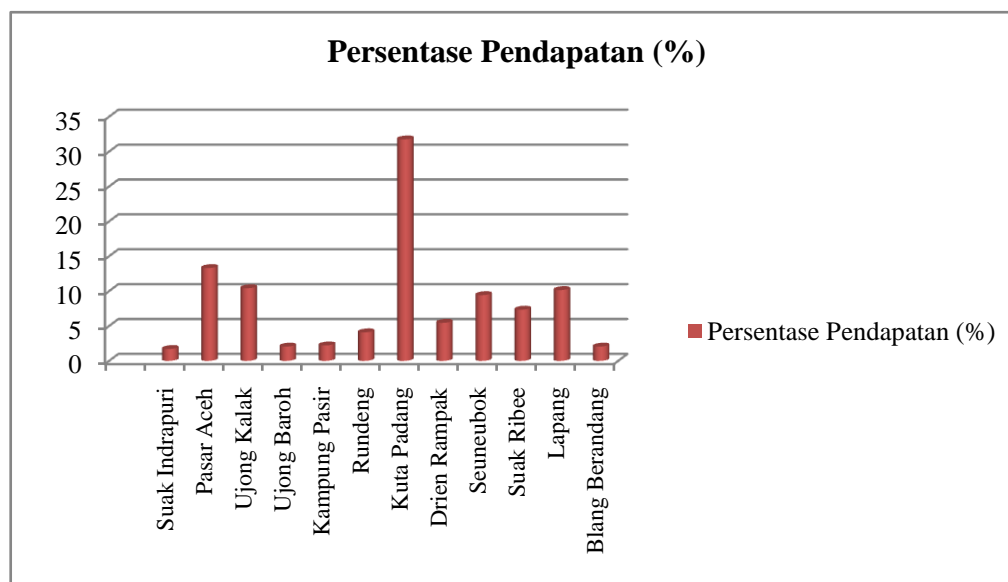
Usaha Laundry di Kecamatan Johan Pahlawan Kabupaten Aceh Barat dapat dilihat pada tabel berikut ini.

Tabel 4
Jumlah Pendapatan Usaha Laundry di Kecamatan Johan Pahlawan Kabupaten Aceh Barat

No	Nama Desa	Pendapatan (Rp)	Persentase Pendapatan (%)
1	Suak Indrapuri	3.000.000	1.707
2	Pasar Aceh	23.400.000	13.31
3	Ujong Kalak	18.300.000	10.41
4	Ujong Baroh	3.600.000	2.048
5	Kampung Pasir	3.900.000	2.219
6	Rundeng	7.200.000	4.097
7	Kuta Padang	55.800.000	31.75
8	Drien Rampak	9.600.000	5.463
9	Seuneubok	16.566.000	9.427
10	Suak Ribee	12.900.000	7.341
11	Lapang	17.850.000	10.15
12	Blang Berandang	3.600.000	2.048
Jumlah		175.716.000	99.97

Sumber : Data Primer (22 Desember 2015)

Grafik 3



Berdasarkan grafik di atas, dapat dijelaskan bahwa di desa Suak Indrapuri Kecamatan Johan Pahlawan Kabupaten Aceh Barat jumlah pendapatan yang

diterima dari pada usaha laundry sebesar 1.707 persen. Desa Pasar Aceh Kecamatan Johan Pahlawan Kabupaten Aceh Barat jumlah pendapatan yang diterima dari usaha laundry sebesar 13.31 persen. Desa Ujung Kalak Kecamatan Johan Pahlawan Kabupaten Aceh Barat jumlah pendapatan yang diterima dari usaha laundry sebesar 10.41 persen. Kemudian di desa Ujung Baroh Kecamatan Johan Pahlawan Kabupaten Aceh Barat jumlah pendapatan yang diterima dari usaha laundry sebesar 2.048 persen. Desa Kampung Pasir Kecamatan Johan Pahlawan Kabupaten Aceh Barat jumlah pendapatan yang diterima dari usaha laundry sebesar 2.219 persen. Desa Rundeng Kecamatan Johan Pahlawan Kabupaten Aceh Barat jumlah pendapatan yang diterima dari usaha laundry sebesar 4.097 persen.

Selanjutnya di desa Kuta Padang Kecamatan Johan Pahlawan Kabupaten Aceh Barat jumlah pendapatan yang diterima dari usaha laundry sebesar 31.75 persen. Desa Drien Rampak Kecamatan Johan Pahlawan Kabupaten Aceh Barat jumlah pendapatan yang diterima dari usaha laundry sebesar 5.463 persen. Desa Seuneubok Kecamatan Johan Pahlawan Kabupaten Aceh Barat jumlah pendapatan yang diterima dari usaha laundry sebesar 9.427 persen. Sedangkan di desa Suak Ribee Kecamatan Johan Pahlawan Kabupaten Aceh Barat jumlah pendapatan yang diterima dari usaha laundry sebesar 7.341 persen. Desa Lapang Kecamatan Johan Pahlawan Kabupaten Aceh Barat jumlah pendapatan yang diterima dari usaha laundry sebesar 10.15 persen. Desa Blang Berandang Kecamatan Johan Pahlawan Kabupaten Aceh Barat jumlah pendapatan yang diterima dari usaha laundry sebesar 2.048 persen.

4.2 Hasil Pengujian Hipotesis

Bagian ini penulis akan membahas tentang faktor-faktor yang mempengaruhi pendapatan usaha laundry Kecamatan Johan Pahlawan Kabupaten Aceh Barat yang akan dianalisis dengan menggunakan model analisis regresi berganda yang akan diolah melalui Program SPSS, dari hasil penelitian diperoleh hasil akhirnya sebagai berikut.

Tabel 5
Standar Deviasi Rata-rata dan Observasi

No.	Variabel	Rata-rata	Std. Deviasi	N
1	Pendapatan Usaha laundry	1.5621	.5957	24
2	Harga Cuci	8.7121	.0477	24
3	Quantitas Produksi	6.8908	.6014	24

Sumber : Hasil Regresi (diolah 28 Desember 2015)

Pada tabel diatas dapat dijelaskan bahwa rata-rata variabel pendapatan usaha laundry adalah 1.5621 dengan standar deviasi 0.5957, rata-rata variabel harga cuci adalah 8.7121 dengan standar deviasi 0.0477, rata-rata variabel kuantitas produksi adalah 6.8908 dengan standar deviasi 0.6014. Sedangkan N menyatakan jumlah observasi yang berjumlah 24 (dua empat) orang.

4.2.1 Uji Regresi Linear Berganda

Tabel 6
Regresi linear Berganda

Model	Unstandardized Coefficients		Standardized Coefficients
	B	Std. Error	Beta
1 (Constant)	1.059	2.467	
Harga Cuci	.895	.283	.072
Quantitas Produksi	.982	.022	.991

Sumber : Hasil Regresi (diolah 28 Desember 2015)

Berdasarkan hasil penelitian ini maka diperoleh persamaannya adalah :

$$Y = 1,059 + 0,895X_1 + 0,982X_2 + e$$

Berdasarkan persamaan regresi linear bergandadiatas, dapat dijelaskansebagaiberikut:

a. Konstanta

Dari persamaan diatas dapat dilihat bahwa nilai konstanta sebesar 1,059 nilai konstanta ini menyatakan apabila harga cuci dan quantitiesproduksi sama dengan nol maka pendapatan usaha laundry di KecamatanJohan PahlawanKabupatenAceh Barat sebesar 1,059persen.

b. Koefisien regresi dari variabel harga cuci (X_1)

Dari persamaan diatas dapat dilihat bahwa nilai koefisien harga cuci (X_1) bernilai positif adalah 0,895. Hal ini menyatakan bahwa setiap kenaikan harga cuci sebesar 1 persen akan mengakibatkan pendapatan usaha laundry di Kecamatan Johan Pahlawan Kabupaten Aceh Barat naik sebesar 0,895persen.

c. Koefisien regresi dari variabel quantitiesproduksi (X_2)

Dari persamaan diatas dapat dilihat bahwa nilai koefisien quantitiesproduksi (X_2) bernilai positif adalah 0,982. Hal ini menyatakan bahwa setiap kenaikan quantities produksi sebesar 1 persen akan mengakibatkan pendapatan usaha laundry di Kecamatan Johan Pahlawan Kabupaten Aceh Barat naik sebesar 0,982persen.

4.2.2 Analisis Koefisien Korelasi dan Determinasi

Tabel 7
Hasil Koefisien Korelasi dan Determinasi

No	Variabel	Pendapatan Usaha Laundry	Harga Cuci	Quantitas Produksi
1	Pearson Correlation			
	a. Pendapatan Usaha Laundry	1.000	.082	.992
	b. Harga Cuci	.082	1.000	.011
	c. Quantitas Produksi	.992	.011	1.000
2	Model			
	a. Koefisien Korelasi (R)	.995		
	b. Koefisien Determinasi (R ²)	.989		
	c. Koefisien Determinasi Adjusted	.988		

Sumber : Hasil Regresi (diolah 28 Desember 2015)

Berdasarkan tabel diatas, dapat dijelaskan bahwa koefisien korelasi pendapatan usaha laundry diperoleh $R = 0.995$ secara positif menjelaskan terdapat hubungan antara Harga Cuci (X_1), dan Quantitas Produksi (X_2) terhadap Pendapatan Usaha laundry (Y) dengan keeratan hubungan 99.5 persen, dikarenakan apabila harga cuci dan kuantitas produksi mengalami peningkatan, maka pendapatan usaha laundry juga akan mengalami peningkatan.

Koefisien determinasi dalam penelitian ini dapat diketahui dengan menggunakan rumus perhitungan sebagai berikut :

$$\text{Koefisien determinasi} = r^2 \times 100\%$$

$$\text{Koefisien determinasi} = 0.989 \times 100\%$$

$$\text{Koefisien determinasi} = 98.9\%$$

Berdasarkan perhitungan diatas peneliti dapat menjelaskan bahwa nilai koefisien determinasi (R²) sebesar 98.9 persen dapat diartikan bahwa pendapatan usaha laundry di Kecamatan Johan Pahlawan Kabupaten Aceh Barat memperoleh nilai sebesar 98.9 persen yang disumbangkan oleh harga cuci dan

kuantitas produksi. Sedangkan sisanya sebesar 1.1 persen yang akan dijelaskan oleh variabel lain di luar model.

4.2.3 Uji t (Uji parsial/individual)

Uji t digunakan untuk mengetahui ada atau tidaknya pengaruh antar variabel bebas Harga Cuci (X_1), dan Kuantitas Produksi (X_2) terhadap variabel terikat Pendapatan Usaha Laundry (Y) secara individual dengan tingkat kepercayaan (*level of confidence* 95%) yaitu :

Tabel 8
Uji t (Uji Parsial atau Individual)

Model	Unstandardized Coefficients		Standardized Coefficients	t	Sig.
	B	Std. Error	Beta		
1 (Constant)	1.059	2.467		12.84	.000
Harga Cuci	.895	.283	.072	3.164	.005
Kuantitas Produksi	.982	.022	.991	4.376	.000

Sumber : Hasil Regresi (diolah 28 Desember 2015)

Berdasarkan tabel diatas, nilai t_{hitung} dapat dijelaskan sebagai berikut :

a. Harga Cuci (X_1)

Berdasarkan tabel diatas nilai t_{hitung} sebesar $3,164 > t_{tabel} 1,721$ atau nilai $t_{hitung} > t_{tabel}$, berarti H_0 ditolak H_1 diterima maka, secara individual harga cuci mempunyai pengaruh yang signifikan terhadap pendapatan usaha laundry di Kecamatan Johan Pahlawan Kabupaten Aceh Barat.

b. Kuantitas Produksi (X_2)

Berdasarkan tabel diatas nilai t_{hitung} sebesar $4,376 > t_{tabel} 1,721$ atau nilai $t_{hitung} > t_{tabel}$, berarti H_0 ditolak H_1 diterima maka, secara

individual kuantitas produksi mempunyai pengaruh yang signifikan terhadap pendapatan usaha laundry di Kecamatan Johan Pahlawan Kabupaten Aceh Barat.

4.2.4 Uji F (Uji Simultan)

Uji F digunakan untuk menguji keberartian semua variabel bebas yaitu Harga Cuci (X_1), dan Kuantitas Produksi (X_2) terhadap variabel terikat Pendapatan Usaha Laundry (Y). Hasil perhitungan nilai F hitung dapat dilihat pada tabel dibawah ini.

Tabel 9
Uji F (Uji Simultan)

Model	Sum Of Squares	Df	Mean Square	F	Sig.
Regresi	8.075	2	4.037	9.640	.000 ^a
Residual	.088	21	.004		
Total	8.163	23			

Sumber : Hasil Regresi (diolah 28 Desember 2015)

Berdasarkan tabel diatas nilai F_{hitung} sebesar $9,640 > F_{tabel}$ 3,466 berarti H_0 ditolak H_1 diterima maka, secara bersamaan harga cuci dan kuantitas produksi mempunyai pengaruh yang signifikan terhadap pendapatan usaha laundry di Kecamatan Johan Pahlawan Kabupaten Aceh Barat.

4.3 Pembahasan Hasil Penelitian

Berdasarkan hasil output dari penelitian diatas variabel harga cuci dan kuantitas produksi mempunyai pengaruh yang signifikan terhadap pendapatan usaha laundry di Kecamatan Johan Pahlawan Kabupaten Aceh Barat.

Berdasarkan hasil penelitian, hasil dari estimasinya diperoleh nilai konstanta sebesar 1,059. Nilai koefisien korelasi pendapatan usaha laundry diperoleh $R = 995$ dan koefisien determinasi (R^2) sebesar 98.9 persen yang disumbangkan

oleh harga cuci dan quantity produksi. Sedangkan sisanya sebesar 1.1 persen yang akan dijelaskan oleh variabel lain di luar model.

Selanjutnya diperoleh nilai t_{hitung} sebesar $3,164 > t_{tabel} 1,721$ atau nilai $t_{hitung} > t_{tabel}$, berarti H_0 ditolak H_1 diterima maka, secara individual harga cuci mempunyai pengaruh yang signifikan terhadap pendapatan usaha laundry di Kecamatan Johan Pahlawan Kabupaten Aceh Barat. Nilai t_{hitung} sebesar $4,376 > t_{tabel} 1,721$ atau nilai $t_{hitung} > t_{tabel}$, berarti H_0 ditolak H_1 diterima maka, secara individual quantity produksi mempunyai pengaruh yang signifikan terhadap pendapatan usaha laundry di Kecamatan Johan Pahlawan Kabupaten Aceh Barat.

Kemudian nilai F_{hitung} sebesar $9,640 > F_{tabel} 3,466$ berarti H_0 ditolak H_1 diterima maka, secara bersamaan harga cuci dan quantity produksi mempunyai pengaruh yang signifikan terhadap pendapatan usaha laundry di Kecamatan Johan Pahlawan Kabupaten Aceh Barat.